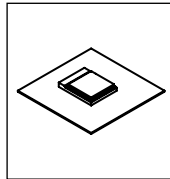



Anwendungshinweise

1.



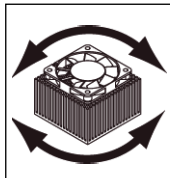
Wenn sich noch Wärmeleitpasten-Rückstände auf der CPU befinden, entfernen Sie diese bitte zunächst.

2.



Pressen Sie einen kleinen Tropfen (4-5mm Durchmesser) NT-H1 in die Mitte des Heat-spreaders.

3.



Setzen Sie den Kühler auf die CPU, drehen Sie ihn ein wenig hin und her, um die Paste zu verteilen, und befestigen sie ihn anschließend.

4.



Fertig!

ACHTUNG

- Nicht einnehmen. Suchen Sie sofort einen Arzt auf, falls NT-H1 eingenommen wurde.
- Von Kindern und Haustieren fernhalten.
- Vermeiden Sie Haut- oder Augenkontakt.