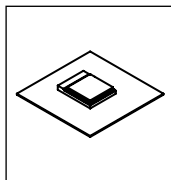


# Instructions d'utilisation


---

1.



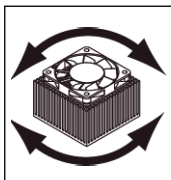
Nettoyez tout résidu de pâte thermique présent sur le processeur.

2.



Appelez une petite goutte (4-5 mm de diamètre) de NT-H1 au centre de la surface de contact du dissipateur.

3.



Positionnez le dissipateur sur le processeur, effectuez un mouvement avant/arrière afin d'étaler la pâte puis enfin fixez-le.

4.



C'est tout !

## ATTENTION

- Ne pas ingérer. En cas d'ingestion, veuillez consulter un médecin.
- Tenir hors de portée des enfants et des animaux.
- Éviter tout contact avec les yeux et la peau.