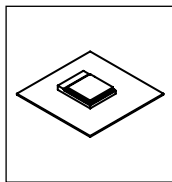



# 使用说明

1.



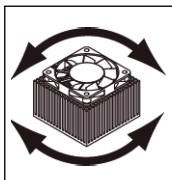
清除原来CPU上的  
残留物

2.



挤压一小滴  
(直径4-5mm)  
NT-H1到CPU散  
热器的中心位  
置

3.



把散热器放在CPU  
上面, 为了更加均  
匀、粘贴, 请把散  
热器来往移动, 然  
后再紧固。

4.



完成

## 警告

· 不要吞食, 如果不  
小心吞食, 请立即  
就医

· 请远离儿童和宠物

· 避免接触到皮肤  
或眼睛。