

NOCTUA NA-HC8 chromax.black

GUIDE D'INSTALLATION

Le présent document fournit certaines informations concernant l'installation de l'habillage pour ventirad NA-HC8 chromax.black.

Pour toute question complémentaire, sachez que notre service client (support@noctua.at) se fera un plaisir de vous assister à tout moment.

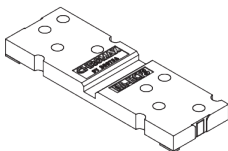
Veuillez par ailleurs consulter nos FAQs qui offrent des informations régulièrement mises à jour au sein de notre site : <http://www.noctua.at/faqs>.

Ce document est aussi disponible dans différentes langues accessibles via l'URL suivante : <http://www.noctua.at/manuals>



Scan this code to display multilingual manuals on your mobile phone.

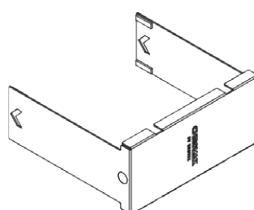
ELÉMENTS FOURNIS



NA-HCF3 système de fixation



NA-HCC1 clip métal



NA-HC8 habillage

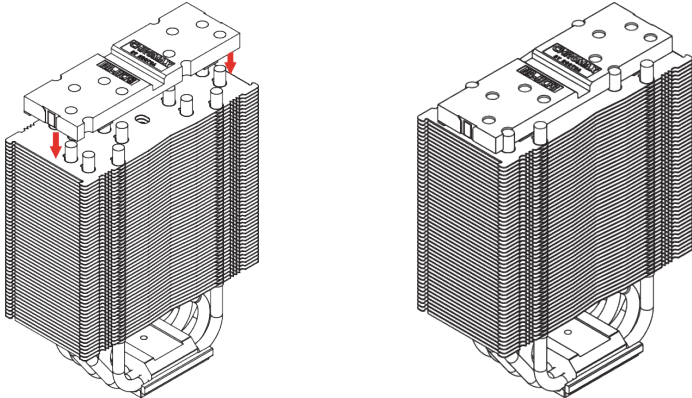
! Caution

L'habillage augmente la hauteur du ventilad de 3 mm (on passe de 158 mm à 161 mm) et la largeur totale de 3 mm additionnels (on passe de 125 mm à 128 mm). Veuillez vérifier que votre boîtier dispose d'un espace suffisant afin que l'habillage ne puisse en aucun cas être en contact avec d'autres composants tels que les cartes PCIe !

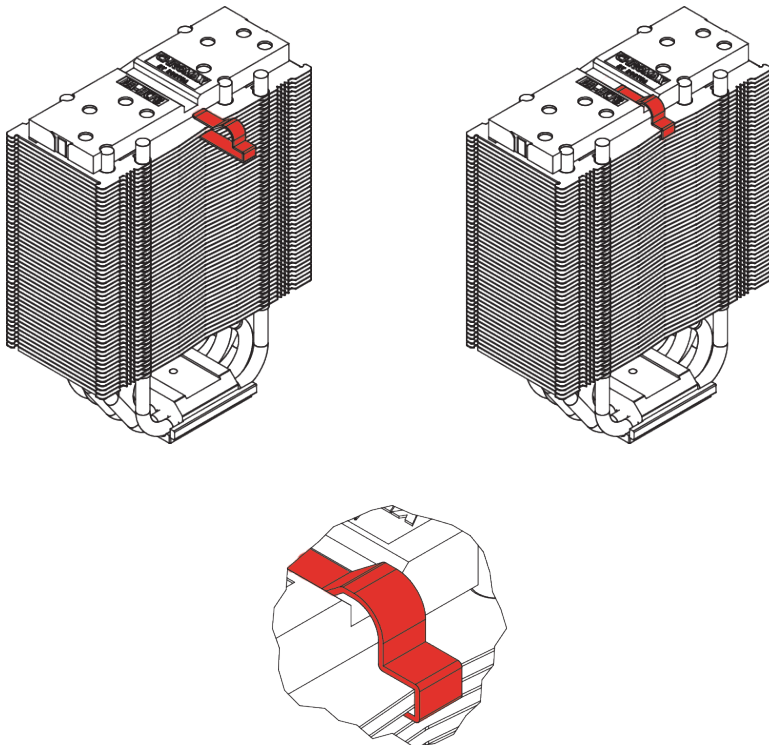
!

Si votre ventilad CPU n'est pas encore installé, veuillez tout d'abord effectuer l'installation du radiateur (en suivant les instructions du manuel prévu pour le ventilad) et fixez un des deux ventilateurs. Si vous avez déjà fixé deux ventilateurs, veuillez en démonter un.

1 Placez le système de fixation sur la partie supérieure du ventilad.

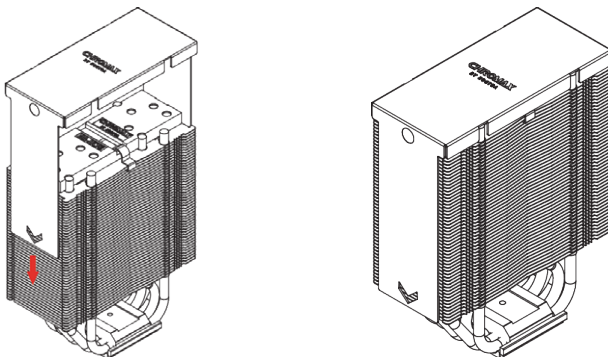


2 Installez le système de fixation grâce au clip en métal.



Veuillez noter que le clip en métal doit s'accrocher en dessous de la deuxième ailette du dissipateur (en partant du haut).

3 Fixez tout d'abord le deuxième ventilateur au ventilad. Faites ensuite glisser l'habillage par dessus le ventilad jusqu'au verrouillage des aimants. Assurez vous que l'habillage soit fermement positionné sur le ventilad.


! Garantie et service

Malgré un contrôle qualité rigoureux, l'éventualité d'un défaut – même sur des produits haut de gamme – ne peut être totalement écartée. De ce fait, nous nous efforçons de fournir un niveau de fiabilité et de réactivité maximum en proposant une garantie fabricant de 6 ans associée à service retour (RMA) direct, rapide et efficace.

En cas de problème avec votre NA-HC8 chromax.black n'hésitez pas à contacter notre service client via support@noctua.at.