

Conçus en Autriche, les solutions de refroidissement haut de gamme Noctua ont acquis une renommée internationale grâce à leur silence, leur performance exceptionnelle ainsi qu'une qualité sans faille.

Avec plus de 6000 distinctions et recommandations de la part de célèbres sites Internet et magazines informatiques, les ventilateurs et radiateurs Noctua ont déjà conquis plus de 100000 clients dans le monde.

En cas de problème ou interrogation, n'hésitez pas à consulter les FAQs accessibles sur notre site ([www.noctua.at/faqs](http://www.noctua.at/faqs)) ou à contacter notre service client via [support@noctua.at](mailto:support@noctua.at).



OTHER LANGUAGES






VIDEO INSTRUCTIONS

[sales@noctua.at](mailto:sales@noctua.at) | [www.noctua.at](http://www.noctua.at)

## Recommandations concernant l'application du produit

En cas de résidus de pâte thermique sur le CPU ou le dissipateur provenant d'installations précédentes, veuillez tout d'abord les enlever.

Grâce à ses propriétés intrinsèques, la NT-H2 n'a pas besoin d'être étalée manuellement avant l'installation du ventirad : déposez simplement quelques points de pâte sur le capot du CPU (voir détail ci-dessous), positionnez et fixez le ventirad et c'est terminé !

| Taille du CPU | Type de CPU                 | Nombre de points   | Position des points   |
|---------------|-----------------------------|--|---|
| PETIT         | Ex : Intel LGA115x          | 1 point de 3-4mm de diamètre   |  |
| MOYEN         | Ex : AMD AM4, Intel LGA20xx | 4 points de ~2mm de diamètre près des coins + 1 point de 3-4mm de diamètre au centre |  |
| GRAND         | Ex : AMD TR4, Intel LGA3647 | 9 points de ~2mm de diamètre + 4 points de 3-4mm de diamètre                         |  |

**Attention:** déposer trop de pâte thermique peut générer une augmentation de la température du CPU.

## Suppression des résidus et nettoyage

Utilisez les lingettes NA-CW1 ou du papier absorbant imprégné d'alcool isopropylique pour nettoyer. En cas de résidus persistants après nettoyage à l'aide des lingettes NA-CW1, utilisez un chiffon ou du papier absorbant pour lustrer la surface à traiter. Sachez que de tels résidus, s'ils sont apparents, ne viennent néanmoins pas impacter la performance. En cas de besoin additionnel en lingettes NA-CW1, merci de commander un kit NA-SCW1 (20 lingettes).

## Sécurité

Ne pas ingérer. En cas d'ingestion accidentelle, prendre immédiatement contact avec un professionnel de la santé.  
 Tenir hors de portée des enfants et des animaux domestiques.  
 Évitez tout contact avec les yeux et la peau.