

Noctuas in Österreich designte Premium-Kühlungskomponenten sind weltweit für ihre superbe Laufruhe, hervorragende Leistung und ausgezeichnete Qualität bekannt.

Kühler und Lüfter von Noctua haben mehr als 6000 Empfehlungen und Auszeichnungen führender Hardware-Webseiten und Magazine erhalten und werden rund um den Globus von mehr als Hunderttausend zufriedenen Kunden eingesetzt.

Sollten bei der Installation Schwierigkeiten auftreten, besuchen Sie bitte die FAQ-Sektion unserer Website (www.noctua.at/faqs) und zögern Sie nicht, sich unter support@noctua.at an unser Support-Team zu wenden.



OTHER LANGUAGES






VIDEO INSTRUCTIONS

sales@noctua.at | www.noctua.at

Anwendungsempfehlungen

Wenn sich auf der CPU oder auf dem Kühler Wärmeleitpasten-Rückstände von vorherigen Installationen befinden sollten, entfernen Sie diese bitte zunächst.

NT-H2 verteilt sich hervorragend unter Druck und muss daher vor der Montage des Kühlers nicht eigens manuell verstrichen werden: Bringen Sie einfach einige kleine Tropfen (Details siehe unten) auf die CPU auf und setzen Sie anschließend den Kühler auf – fertig!

CPU Größe	CPU Typ	Anzahl der Tropfen	Tropfen-Muster
KLEIN	z.B. Intel LGA115x / 1200	1 Tropfen mit 3-4mm Durchmesser	
MITTEL	z.B. AMD AM4, AM5, Intel LGA1700, LGA20xx	4 Tropfen mit ~2mm Durchmesser nahe der Ecken plus 1 Tropfen mit 3-4mm Durchmesser in der Mitte	
GROSS	z.B. AMD TR4, sWRX8, Intel LGA4677	9 Tropfen mit ~2mm Durchmesser sowie 4 Tropfen mit 3-4mm Durchmesser	

Achtung: Die Verwendung von zu viel Wärmeleitpaste kann zu höheren CPU-Temperaturen führen.

Entfernung und Reinigung

Verwenden Sie die mitgelieferten NA-CW1 Reinigungstücher oder mit Isopropylalkohol befeuchtete Küchentücher zur Reinigung. Wenn nach der Reinigung mit NA-CW1 Tüchern leichte Rückstände zu sehen sind, können Sie ein Küchen- oder Taschentuch zum Nachpolieren verwenden. Rückstände dieser Art beeinträchtigen die Leistung jedoch nicht und müssen daher grundsätzlich nicht entfernt werden. Wenn Sie weitere NA-CW1 Reinigungstücher benötigen, erwerben Sie bitte das NA-SCW1 Set (20 Stück).

Sicherheitshinweise

Nicht einnehmen. Suchen Sie unverzüglich einen Arzt auf, falls NT-H2 eingenommen wurde.
 Von Kindern und Haustieren fernhalten.
 Vermeiden Sie Haut- oder Augenkontakt.